

WQ-AS系列无堵塞切割排污泵



不锈钢螺旋式叶轮



As切割泵 0.75-110KW



型号意义

50 WQ-AS 10-20-2.2

功率(kW)

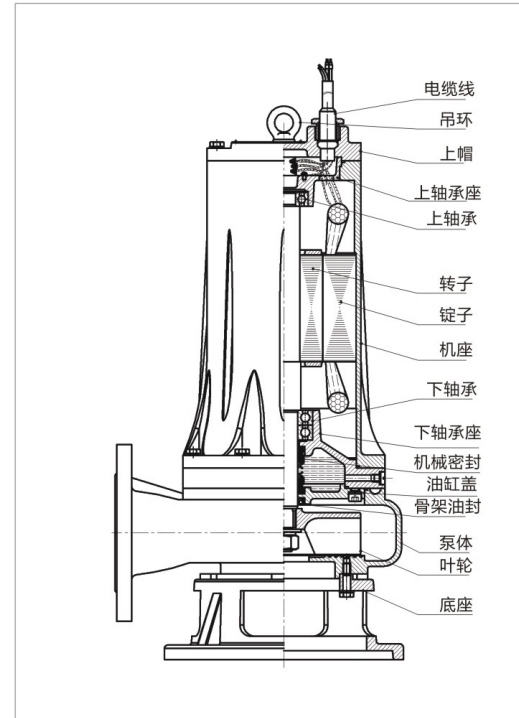
额定扬程 (m)

额定流量(m³/h)

切割式污水污物
潜水电泵

口径

产品细节



WQ-AS系列无堵塞切割排污泵

技术参数

型号				配管	转速	型号				配管	转速
口径	流量	扬程	功率	寸	r/min	口径	流量	扬程	功率	寸	r/min
MM	M ³ /H	M	KW			MM	M ³ /H	M	KW		
50WQAS10-12-1.1				2	2900	100ASWQ80-25-11				4	2900/2极
65WQAS20-10-1.1				2.5	2900	150ASWQ100-20-11				6	2900/2极
50WQAS10-15-1.5				2	2900	150ASWQ120-15-11				6	2900/2极
65WQAS20-12-1.5				2.5	2900	200ASWQ180-11-11				8	2900/2极
80WQAS35-8-1.5				3	2900	80ASWQ60-40-15				3	2900/2极
100WQAS50-5-1.5				4	2900	100ASWQ80-35-15				4	2900/2极
50WQAS10-20-2.2				2	2900	150ASWQ100-30-15				6	2900/2极
65WQAS20-15-2.2				2.5	2900	150ASWQ120-25-15				6	2900/2极
80WQAS40-9-2.2				3	2900	200ASWQ180-15-15				8	2900/2极
100WQAS50-7-2.2				4	2900	80ASWQ60-45-18.5				3	2900/2极
50WQAS15-20-3				2	2900	100ASWQ80-40-18.5				4	2900/2极
65WQAS30-15-3				2.5	2900	150ASWQ100-36-18.5				6	2900/2极
80WQAS45-12-3				3	2900	200ASWQ180-18-18.5				8	2900/2极
100WQAS65-8-3				4	2900	80ASWQ60-50-22				3	2900/2极
50WQAS20-25-4				2	2900	100ASWQ80-45-22				4	2900/2极
65WQAS30-20-4				2.5	2900	150ASWQ100-40-22				6	2900/2极
80WQAS65-10-4				3	2900	200ASWQ200-20-22				8	2900/2极
100WQAS80-7-4				4	2900	80ASWQ80-13-5.5				3	1450/4极
50WQAS25-28-5.5				2	2900	100ASWQ110-10-5.5				4	1450/4极
65WQAS35-22-5.5				2.5	2900	150ASWQ150-7-5.5				6	1450/4极
80WQAS60-15-5.5				3	2900	80ASWQ80-20-7.5				3	1450/4极
100WQAS80-10-5.5				4	2900	100ASWQ100-15-7.5				4	1450/4极
150WQAS100-8-5.5				6	2900	150ASWQ145-9-7.5				6	1450/4极
50WQAS25-32-7.5				2	2900	200ASWQ250-6-7.5				8	1450/4极
65WQAS40-25-7.5				2.5	2900	80ASWQ100-25-11				3	1450/4极
80WQAS60-20-7.5				3	2900	100ASWQ100-25-11				4	1450/4极
100WQAS80-15-7.5				4	2900	150ASWQ180-11-11				6	1450/4极
150WQAS120-9-7.5				6	2900	200ASWQ300-7-11				8	1450/4极
80ASWQ60-30-11				3	2900/2极	250ASWQ400-5-11				10	1450/4极


WQ-AS系列无堵塞切割排污泵

技术参数


型号				配管	转速	型号				配管	转速
口径	流量	扬程	功率	寸	r/min	口径	流量	扬程	功率	寸	r/min
MM	M ³ /H	M	KW			MM	M ³ /H	M	KW		
80ASWQ100-30-15				3	1450/4极	250ASWQ600-12-37				10	1450/4极
100ASWQ100-30-15				4	1450/4极	300ASWQ800-9-37				12	1450/4极
150ASWQ200-15-15				6	1450/4极	100ASWQ100-57-45				4	1450/4极
200ASWQ250-11-15				8	1450/4极	150ASWQ200-40-45				6	1450/4极
250ASWQ500-5-15				10	1450/4极	200ASWQ300-32-45				8	1450/4极
80ASWQ100-35-18.5				3	1450/4极	200ASWQ400-25-45				8	1450/4极
100ASWQ100-35-18.5				4	1450/4极	250ASWQ600-15-45				10	1450/4极
150ASWQ180-20-18.5				6	1450/4极	300ASWQ800-12-45				12	1450/4极
200ASWQ250-15-18.5				8	1450/4极	100ASWQ100-65-55				4	1450/4极
200ASWQ350-10-18.5				8	1450/4极	150ASWQ180-50-55				6	1450/4极
250ASWQ500-7-18.5				10	1450/4极	200ASWQ300-40-55				8	1450/4极
300ASWQ650-5-18.5				12	1450/4极	200ASWQ400-30-55				8	1450/4极
80ASWQ100-40-22				3	1450/4极	250ASWQ600-20-55				10	1450/4极
100ASWQ100-40-22				4	1450/4极	300ASWQ800-15-55				12	1450/4极
150ASWQ200-22-22				6	1450/4极	150ASWQ200-60-75				6	1450/4极
200ASWQ300-16-22				8	1450/4极	200ASWQ350-45-75				8	1450/4极
200ASWQ400-10-22				8	1450/4极	250ASWQ600-25-75				10	1450/4极
250ASWQ500-9-22				10	1450/4极	300ASWQ800-20-75				12	1450/4极
300ASWQ650-7-22				12	1450/4极	150ASWQ200-70-90				6	1450/4极
100ASWQ120-45-30				4	1450/4极	200ASWQ300-60-90				8	1450/4极
150ASWQ180-30-30				6	1450/4极	200ASWQ400-50-90				8	1450/4极
200ASWQ250-22-30				8	1450/4极	250ASWQ600-30-90				10	1450/4极
250ASWQ500-12-30				10	1450/4极	300ASWQ800-25-90				12	1450/4极
250ASWQ600-9-30				10	1450/4极	150ASWQ180-80-110				6	1450/4极
300ASWQ800-7-30				12	1450/4极	200ASWQ300-65-110				8	1450/4极
100ASWQ120-50-37				4	1450/4极	250ASWQ600-40-110				10	1450/4极
150ASWQ200-35-37				6	1450/4极	300ASWQ1000-25-110				12	1450/4极
200ASWQ300-28-37				8	1450/4极						
200ASWQ350-25-37				8	1450/4极						

产品细节

轴通过渗碳调质之后保证零断裂



高精度转子动平衡调节




精雕细琢，专于细节 Crafted with detail, detailing

“工欲善其事，必先利其器”。一直以来，我们为完善自己决胜于市场的“利器”而努力。如今，我们在现代化的厂区内建成了整洁而又宽敞有序的生产车间，引进了国际先机生产设备和生产工艺，组成了最佳整合的流水线。正是如此，使得我们在提高生产效率的同时，也提供了生产品质，并最终扩大了竞争优势，赢得了市场。


产品细节





凯士比每一台泵都采用双套三端面高密度合金机械密封
确保产品零泄漏



特殊材质湍流式叶轮



特殊材质混流式叶轮



合金钢切割叶轮刀盘

